




GUIDA ALL'INSTALLAZIONE SERIE SCORREVOLE

R7
PRiME PVTCR

www.effesrl.it



COMPONENTI

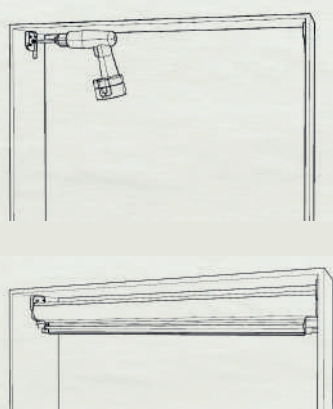


A ZANZARIERE
B CUFFIE
C AGGANCIO GUIDA SUPERIORE

D AGGANCIO GUIDE INFERIORE
E GUIDE ESTERNE
F GUIDE INTERNE

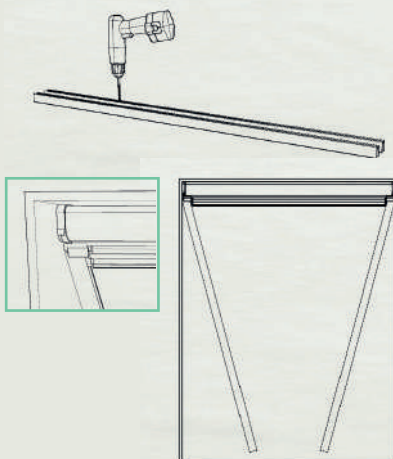
H CONFEZIONE VITI E TASSELLI

FASE 1



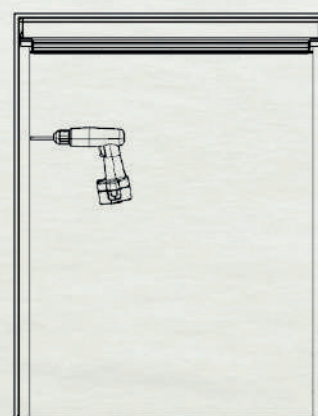
Dopo aver segnato e forato fissare con viti e tasselli le cuffie (B) e posizionare la zanzariera nel vano.

FASE 2



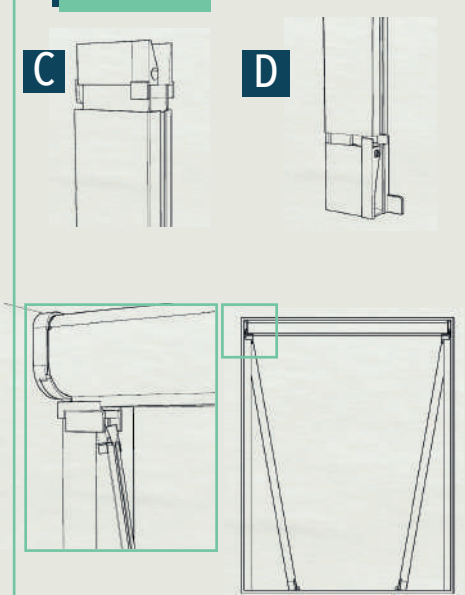
Forare le guide esterne (E) e successivamente inserirle negli appositi inviti presenti sulle testate.

FASE 3




Fissare, con le viti e i tasselli in dotazione, le guide nel vano.

FASE 4

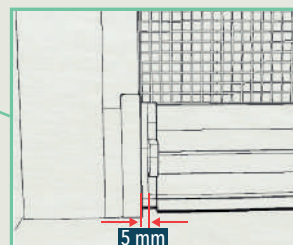
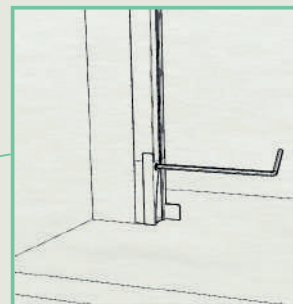
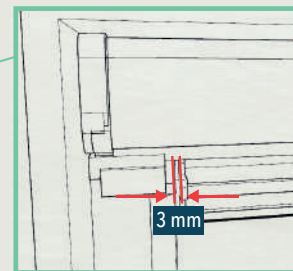


Inserire gli agganci (C) e (D), rispettivamente nella parte superiore e inferiore delle guide (F). Inserirle contemporaneamente nella guida (E) e nell'invito presente sulla testata.

FASE 5



Regolare le guide interne (F), in modo che la barra maniglia abbia un gioco di 3mm nella parte superiore e di 5 mm in corrispondenza dell'aggancio inferiore (D).



INFORMATIVA SUL PRODOTTO

La EFFE TRADE S.R.L nel congratularsi per l'acquisto di questa zanzariera la invita cortesemente alla lettura del presente documento che costituisce parte integrante del prodotto, ed è destinato a tutti coloro che si apprestano all'installazione e primo utilizzo della zanzariera. Nel documento sono elencate tutte le istruzioni nel rispetto della Norma UNI EN 13561:2015 per un corretto uso, installazione e manutenzione della zanzariera, in modo tale da evitare danneggiamenti alle persone ed alla zanzariera stessa.

DESTINAZIONE D'USO

La zanzariera in questione fa parte di una linea di prodotti già assemblati ed è stata studiata per elevare gli standard prestazionali sia per quanto concerne l'efficacia allo sbarramento degli insetti che per quanto riguarda la sicurezza di chi deve montarla ed utilizzarla. Ogni impiego differente da quello indicato è da considerarsi improprio. Il costruttore non è ritenuto responsabile per danni causati da usi impropri. L'azienda preserva il diritto di modificare, in modo totale o parziale, il prodotto senza obbligo di preavviso. Questa guida appartiene alla EFFE TRADE S.R.L ed è vietata la riproduzione, anche parziale, senza la dovuta autorizzazione.

IMBALLAGGIO E TRASPORTO

Tutte le zanzariere sono imballate con una pellicola o con cartone per una maggiore protezione durante il trasporto. Non occorre utilizzare particolari attrezzature per il trasporto della zanzariera. Nella parte inferiore della confezione sono riposti gli accessori per il montaggio.

USO

Verificare il corretto posizionamento della zanzariera; accertarsi della corretta movimentazione della rete. Chiudere le zanzariere in caso di forte vento. Importante: accompagnare la zanzariera nel movimento di apertura e chiusura. Evitare l'utilizzo da parte dei bambini.

MANUTENZIONE

La zanzariera non richiede nessun tipo di manutenzione straordinaria; si consiglia soltanto di pulirla periodicamente utilizzando acqua e sapone neutro. Per gli interventi di manutenzione o cambio di componenti rivolgersi ad un qualsiasi rivenditore EFFE.

SMONTAGGIO E SMALTIMENTO

Prendere in considerazione le istruzioni relative al montaggio. Non si riportano particolari indicazioni per lo smaltimento. **NON DISPERDERE NELL'AMBIENTE.**

GARANZIA

Questa zanzariera è garantita dalla EFFE TRADE S.R.L per un periodo di 24 mesi se l'acquisto è effettuato con scontrino fiscale e per un periodo di 12 mesi se l'acquisto è effettuato con fattura intestata a p.iva. Importante: conservare il documento fiscale, scontrino o fattura che attestino l'acquisto del prodotto e fare riferimento ai codici apposti sull'etichetta (Fig.1) La garanzia viene esclusa per difetti sopravvenuti (ad. es. dovuti all'uso, a mancata o cattiva manutenzione, a sostituzione di pezzi di ricambio non originali). Il difetto di conformità che deriva dall'imperfetta installazione del bene di consumo non rientra nell'ambito di tutela della garanzia, poichè Effe Trade non procede all'installazione del bene.



Costruttore
EFFE TRADE S.R.L
C.so Europa angolo V.le Jonio
74023 Grottaglie (TA) Italy
Anno di marcatura: 2018
Tipo di prodotto: Zanzariera
Resistenza al vento: classe tecnica 1
Norma di riferimento:
UNI EN 13561

DICHIARAZIONE DI CONFORMITÀ

EFFE TRADE S.R.L

C.so Europa ang. V.le Jonio
Zona PIP - 74023 - Grottaglie (TA) - ITALY
Tel. +39. 099 5623859
Fax. +39. 099 5624245
Mail: info@effetrade.it

dichiara sotto la propria responsabilità che il prodotto sotto elencato, in base alla sua progettazione, costruzione e prove risulta conforme alla seguente normativa:

UNI EN 13561:2015

Tipologia e descrizione del prodotto:
zanzariera **R7/PVTCR** a scorrimento verticale con molla di richiamo
Tipologia di prova: "Resistenza al carico di vento"

Risultato ottenuto: **Classe tecnica 1**

Condizioni particolari di impiego: zanzariera ad uso esterno

Anno di marcatura: **2018**

Ignazio Donatelli
Amministratore Unico